

令和3年2月4日

四国地方整備局 港湾空港部

四国港湾へのクルーズ船寄港回数について

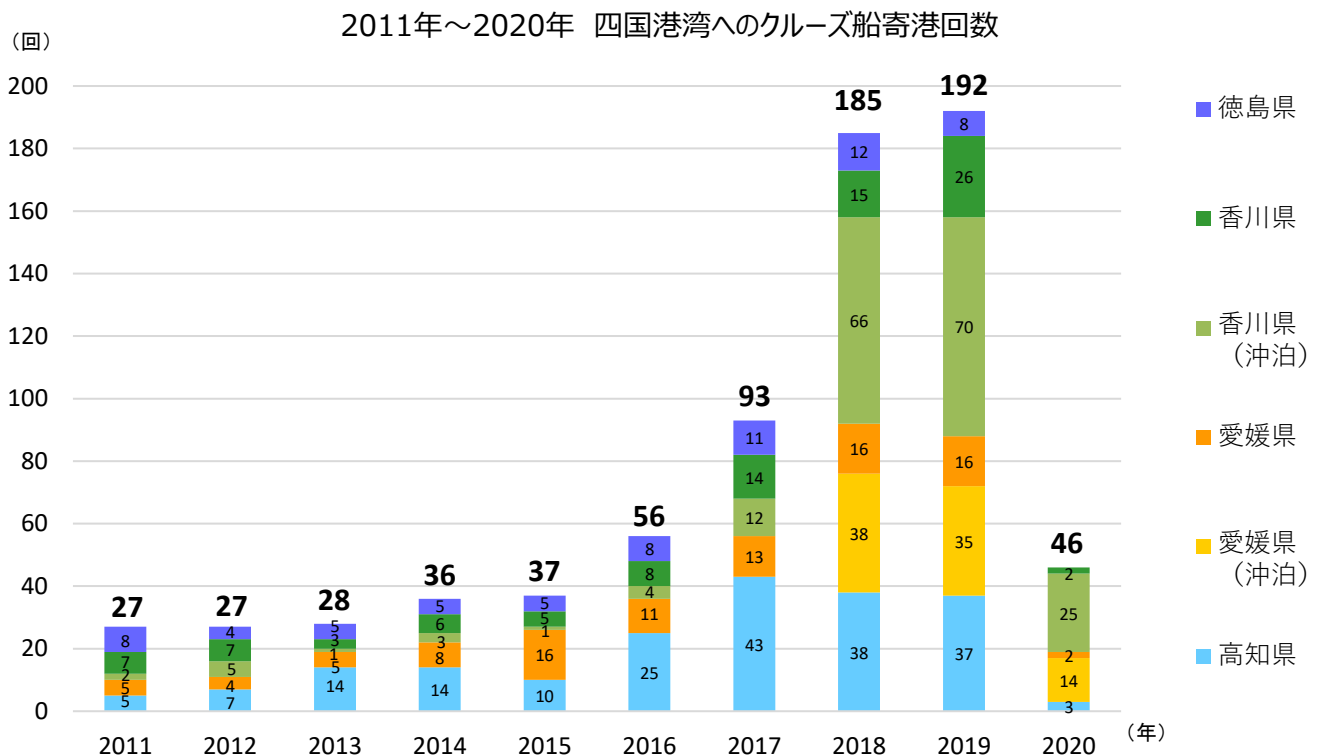
(2020年1月～12月)

○2020年の四国港湾へのクルーズ船寄港回数は計46回（前年比76.0%減）となりました。

○各県別では、徳島県0回、香川県27回、愛媛県16回、高知県3回です。

○この大幅な減少は、2020年3月以降、新型コロナウイルス感染症の拡大に伴い、クルーズ船の運航が休止されたことによるものですが、新型コロナウイルス感染症の対策を行った上で、7月よりガンツウ、10月よりにっぽん丸等の日本船社の運航が順次再開されております。

○なお、2020年については四国港湾への外国船の寄港はありませんでした。



沖泊：沖に停泊し、乗客が通船で上陸した場合

<参考> ・各港におけるクルーズ船寄港回数実績について（別紙1）
 ・2020年（1月～12月）四国におけるクルーズ船寄港状況（別紙2）

問い合わせ先 国土交通省 四国地方整備局 港湾空港部

クルーズ振興・港湾物流企画室長 ○堀家 正

課長補佐 清家 清

電話 087-811-8360（直通）

各港におけるクルーズ船寄港回数実績について

各港におけるクルーズ船 寄港回数実績一覧 <2020年1月～12月>

<単位:回数>

港名	クルーズ船月別寄港回数														増減数 (2019-2020)
	年	1月	2月	3月	4月	5月	6月	7月	8月	9月	10月	11月	12月	合計	
徳島小松島	2020	0	0	0	0	0	0	0	0	0	0	0	0	0 (0)	△ 8
	2019	0	0	0	1 (1)	2	1	0	1 (1)	1	2	0	0	8 (2)	
高松	2020	0	0	0	0	0	0	0	0	0	0	0	2 (2)	2 (2)	△ 23
	2019	1 (1)	0	3 (2)	6	5 (2)	3	0	3	1	3 (2)	0	0	25 (7)	
小豆島	2020	0	0	0	0	0	0	0	0	1 (1)	1 (1)	3 (3)	0	5 (5)	△ 9
	2019	0	0	2 (2)	1 (1)	4 (4)	1 (1)	1 (1)	0	2 (2)	2 (2)	1 (1)	0	14 (14)	
豊島	2020	0	0	0	0	0	0	0	0	0	0	0	0	0 (0)	△ 2
	2019	0	0	0	0	0	0	0	0	0	2 (2)	0	0	2 (2)	
直島	2020	0	0	0	0	0	0	0	0	0	0	0	0	0 (0)	△ 17
	2019	0	2 (2)	1 (1)	1 (1)	0	1 (1)	2 (2)	0	4 (4)	0	4 (4)	2 (2)	17 (17)	
笠島漁港	2020	0	2 (2)	0	0	0	0	3 (3)	2 (2)	2 (2)	2 (2)	4 (4)	1 (1)	16 (16)	△ 8
	2019	1 (1)	2 (2)	1 (1)	3 (3)	2 (2)	1 (1)	3 (3)	1 (1)	3 (3)	2 (2)	3 (3)	2 (2)	24 (24)	
粟島	2020	0	0	0	0	0	0	1 (1)	0	0	0	0	0	1 (1)	△ 3
	2019	1 (1)	0	0	0	1 (1)	0	1 (1)	1 (1)	0	0	0	0	4 (4)	
仁尾	2020	0	0	0	0	0	0	0	1 (1)	1 (1)	0	0	0	2 (2)	1
	2019	1 (1)	0	0	0	0	0	0	0	0	0	0	0	1 (1)	
坂出	2020	1 (1)	0	0	0	0	0	0	0	0	0	0	0	1 (1)	0
	2019	0	0	0	0	1 (1)	0	0	0	0	0	0	0	1 (1)	
女木島	2020	0	0	0	0	0	0	0	0	0	0	0	0	0 (0)	△ 5
	2019	0	0	0	2 (2)	2 (2)	0	0	0	0	1 (1)	0	0	5 (5)	
手島	2020	0	0	0	0	0	0	0	0	0	0	0	0	0 (0)	△ 1
	2019	0	0	0	0	0	0	1 (1)	0	0	0	0	0	1 (1)	
伊吹島	2020	0	0	0	0	0	0	0	0	0	0	0	0	0 (0)	△ 1
	2019	0	0	0	0	0	0	1 (1)	0	0	0	0	0	1 (1)	
男木島	2020	0	0	0	0	0	0	0	0	0	0	0	0	0 (0)	△ 1
	2019	0	0	0	0	0	0	0	0	0	1 (1)	0	0	1 (1)	
宇和島	2020	0	0	0	0	0	0	0	0	0	0	0	0	0 (0)	△ 10
	2019	0	0	1	3	4	0	0	0	0	2	0	0	10 (0)	
松山	2020	0	0	0	0	0	0	0	0	0	0	0	0	0 (0)	△ 6
	2019	0	0	0	0	1	1	2 (2)	0	0	2 (2)	0	0	6 (4)	
大三島	2020	2 (2)	3 (3)	0	0	0	0	0	1 (1)	0	5 (5)	2 (2)	0	13 (13)	△ 18
	2019	2 (2)	1 (1)	6 (6)	3 (3)	2 (2)	2 (2)	3 (3)	1 (1)	1 (1)	3 (3)	4 (4)	3 (3)	31 (31)	
大島	2020	0	0	0	0	0	0	0	0	0	1 (1)	0	0	1 (1)	1
	2019	0	0	0	0	0	0	0	0	0	0	0	0	0 (0)	
馬島漁港	2020	0	0	0	0	0	0	0	0	0	0	0	0	0 (0)	△ 4
	2019	0	0	0	0	1 (1)	2 (2)	0	1 (1)	0	0	0	0	4 (4)	
新居浜	2020	0	0	0	0	0	0	0	0	0	2 (2)	0	0	2 (2)	2
	2019	0	0	0	0	0	0	0	0	0	0	0	0	0 (0)	
高知	2020	1 (1)	0	0	0	0	0	0	0	0	0	1 (1)	1 (1)	3 (3)	△ 29
	2019	0	0	4 (3)	9 (2)	4 (1)	3	0	4	2 (1)	2 (1)	3	1	32 (8)	
宿毛湾	2020	0	0	0	0	0	0	0	0	0	0	0	0	0 (0)	△ 3
	2019	0	0	1 (1)	0	2 (2)	0	0	0	0	0	0	0	3 (3)	
あしずり	2020	0	0	0	0	0	0	0	0	0	0	0	0	0 (0)	△ 2
	2019	0	0	0	0	1 (1)	0	1 (1)	0	0	0	0	0	2 (2)	
合計	2020	4 (4)	5 (5)	0 (0)	0 (0)	0 (0)	0 (0)	4 (4)	4 (4)	4 (4)	11 (11)	10 (10)	4 (4)	46 (46)	△ 146
	2019	6 (6)	5 (5)	19 (16)	29 (13)	32 (19)	15 (7)	15 (15)	12 (5)	14 (11)	22 (16)	15 (12)	8 (7)	192 (132)	

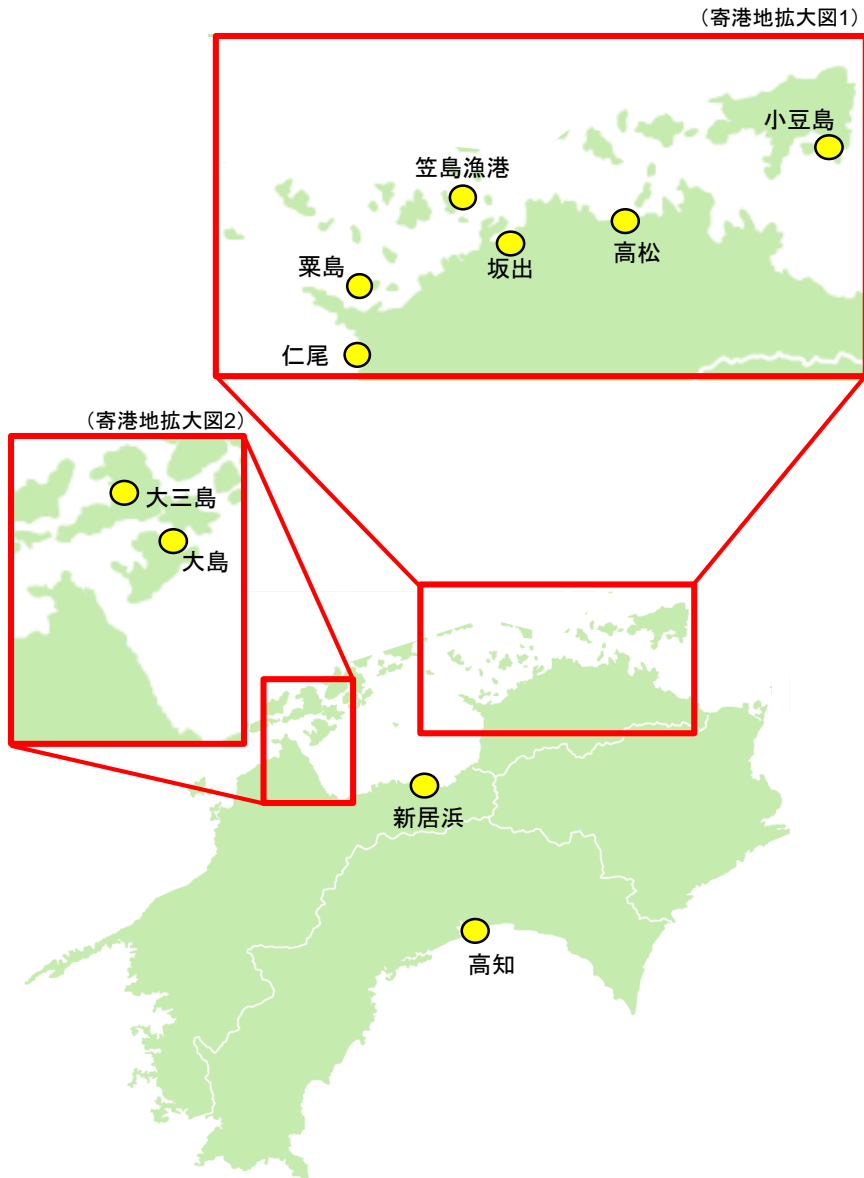
※上表は2019年・2020年にクルーズ船が1回以上寄港した港を対象としている。沖泊で通船により上陸した場合は寄港回数に含む。

※()書きは、日本船社の運航する船舶の寄港回数を示しており、内数である。

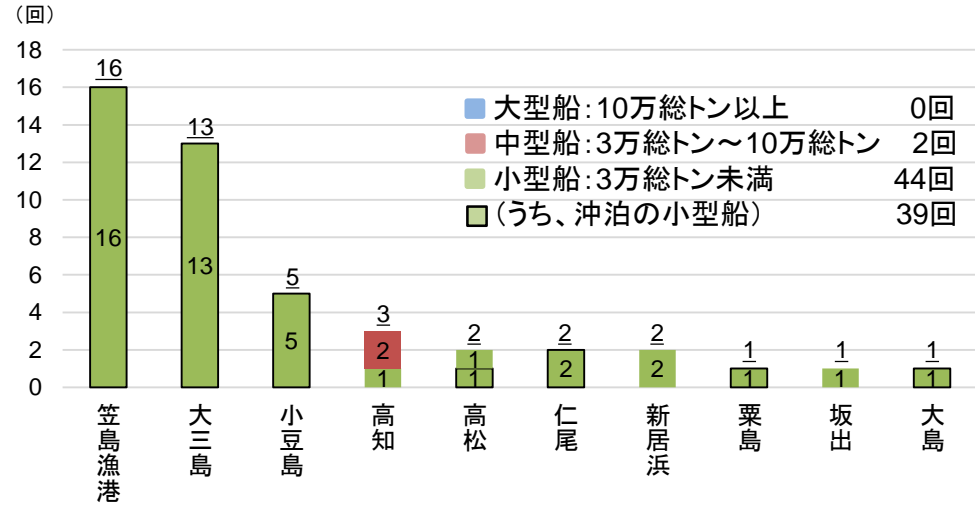
※小豆島、豊島、直島、粟島、女木島、手島、伊吹島、男木島、大三島、大島の寄港回数は港毎にではなく島毎に計上する。

2020年(1月~12月)四国におけるクルーズ船寄港状況

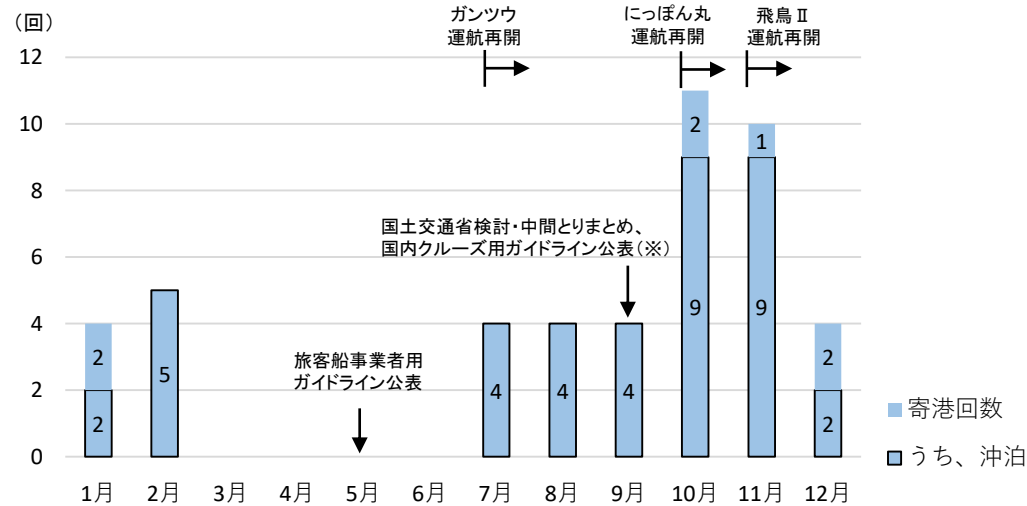
2020年にクルーズ船が寄港した寄港地 位置図



2020年の四国内各港における寄港状況



2020年の月別寄港回数



沖泊：沖に停泊し、乗客が通船で上陸した場合

(※)クルーズの安全・安心の確保に係る検討・中間とりまとめ(国土交通省海事局・港湾局)
 クルーズ船が寄港する旅客ターミナル等における感染拡大予防ガイドライン(公益社団法人 日本港湾協会)
 外航クルーズ船事業者の新型コロナウイルス感染予防対策ガイドライン(一般社団法人 日本外航客船協会)